







CC Brie des Rivières et Châteaux

Dynamisme économique – 4ème trimestre 2017

| INDICATEURS PAR CANTON OU EPCI | quatrième trimestre 2017 | | 12 derniers mois (comptage arrêté au 31 décembre 2017) | |
|------------------------------------|----------------------------------|---|---|--|
| | CC Brie des Rivières et Châteaux | SEINE-ET-MARNE | CC Brie des Rivières et Châteaux | SEINE-ET-MARNE |
| Implantations d'établissements | 66 | 2 840  | 370 | 15 375  |
| ○ dont établissements sans salarié | 75,76 % | 76.6 % | 69,73 % | 77.4 % |
| Cessations | 32 | 990  | 154 | 5 728  |
| ○ dont établissements sans salarié | 78,13 % | 81.7 % | 77,27 % | 79.4 % |
| Départs de Seine-et-Marne | 3 | 133  | 16 | 982  |
| ○ dont établissements sans salarié | 33,33 % | 72.9 % | 43,75 % | 67.1 % |
| Indice de dynamisme | 1,89 | 2.5 | 2,18 | 2.3 |
| Taux d'implantations | 1,92 % | 2.2 % | 11,30 % | 12.4 % |
| Taux de cessations | 0,93 % | 0.7 % | 4,70 % | 4.6 % |
| Taux de départs | 0,09 % | 0.1 % | 0,49 % | 0.8 % |

Sur l'ensemble du département, durant le quatrième trimestre 2017, le nombre d'implantations a augmenté de +21 % par rapport au troisième trimestre 2017 et diminué de -6.5 % sur les 12 derniers mois par rapport aux 12 précédents. Les cessations affichent une augmentation de +21 % alors que le nombre de départs de Seine-et-Marne reste stable sur le trimestre. Le nombre de cessations a diminué de -6 % sur un an et les départs de -1.5 % sur les 12 derniers mois par rapport aux mêmes périodes de l'année précédente.

Indice de dynamisme = pour 1 entreprise qui disparaît, n nouvelle(s) entreprise(s) se crée ou s'implante sur la période considérée. **Taux d'implantations** = Nombre d'établissements implantés sur la période / nombre total d'établissements. **Taux de cessations** = Nombre de cessations de la période / nombre total d'établissements. **Taux de départs** = Nombre d'établissements ayant quitté le 77 sur la période / nombre total d'établissements. **NR** = Non renseigné.

Source INSEE - Traitement Seine-et-Marne Attractivité